

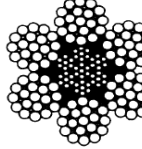
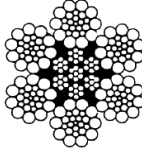


構成	IWRC6×S(19)	IWRC6×W(19)	IWRC6×Fi(25)	IWRC6×WS(26)
鋼心				
呼び	シール形	ウォーリントン形	フィラー形	ウォーリントンシール形
	19本線6より ロープ心入り	19本線6より ロープ心入り	25本線6より ロープ心入り	26本線6より ロープ心入り

公称径	最外外層素線径				標準断面積	切断荷重		単位質量
	Fi(29)	WS(31)	WS(36)	WS(41)		裸・めっき		
						B種		
mm	mm	mm	mm	mm	mm ²	kn	tf	kg/m
10	0.65				51.0	67.7	6.90	0.440
11.2	0.65				64.0	84.9	8.66	0.552
(12)	0.69				73.4	97.3	9.92	0.633
12.5	0.72				79.7	106.0	10.8	0.688
14	0.81				100	133	13.6	0.863
16	0.93	1.04	0.93		131	173	17.6	1.13
18	1.04	1.17	1.04		165	219	22.3	1.43
20	1.16	1.30	1.14	1.01	204	271	27.6	1.76
(22)	1.28	1.43	1.26	1.12	247	327	33.3	2.13
22.4	1.30	1.45	1.28	1.14	256	340	34.7	2.21
(24)	1.40	1.56	1.37	1.22	294	389	39.7	2.53
25	1.45	1.62	1.43	1.80	319	423	43.1	2.75
(26)	1.60	1.68	1.47	1.32	345	457	46.6	2.97
28	1.62	1.82	1.60	1.43	400	531	54.2	3.45
30	1.74	1.95	1.71	1.55	459	609	62.1	3.96
31.5	1.82	2.04	1.80	1.63	506	672	68.5	4.37
(32)	1.85	2.08	1.83	1.63	522	692	70.6	4.51
33.5	1.94	2.17	1.91	1.73	572	760	77.5	4.94
(34)	1.97	2.20	1.94	1.73	590	782	79.7	5.09
35.5	2.06	2.30	2.02	1.83	643	853	87.0	5.55
(36)	2.10	2.34	2.06	1.83	661	876	89.3	5.71
37.5	2.17	2.43	2.14	1.94	717	952	97.1	6.19
(38)	2.20	2.48	2.17	1.94	736	976	99.5	6.36
40	2.32	2.60	2.28	2.06	816	1,080	110	7.04
(42)	2.43	2.74	2.40	2.14	900	1,200	122	7.77
42.5	2.46	2.76	2.42	2.19	921	1,220	124	7.95
(44)	2.55	2.86	2.51	2.24	987	1,300	133	8.53
45	2.61	2.92	2.57	2.32	1,030	1,370	140	8.91
(46)	2.65	3.00	2.62	2.34	1,080	1,430	146	9.32
47.5	2.75	3.08	2.71	2.45	1,150	1,530	156	9.93
(48)	2.80	3.12	2.74	2.42	1,170	1,560	159	10.10
50	2.90	3.25	2.85	2.58	1,280	1,690	172	11.00
53	3.07	3.44	3.02	2.73	1,430	1,900	194	12.40
56	3.24	3.63	3.19	2.89	1,600	2,120	216	13.80
60	3.47	3.89	3.42	3.10	1,840	2,440	249	15.80

公称径()はJIS準拠